

**Temat:** Kto jest kim, czyli rodzinne zagadki; Prezent dla babci i dziadka - praca ekologiczna (21.01.2022)

**Witaj znów! :)**

**Przed Tobą kilka zadań do wykonania, a więc bierzmy się do pracy!**

1. "Rodzina"- zabawa paluszkowa (według K. Sąsiadka).

Dzieci wysuwają zaciśniętą w pięść dłoń i kolejne palce, zaczynając od kciuka.

Na końcu pokazują dłoń z wyprostowanymi wszystkimi palcami.

*Ten pierwszy to nasz dziadziuś.*

*A obok – babunia.*

*Największy to tatuś,*

*a przy nim mamunia.*

*A to jest dziecinka mała! Tralalala, la, la...*


*A to – moja rączka cała! Tralalala, la, la...*

## 2. Połącz w pary.

Przyjrzyj się obrazkom przedstawiającym członków rodziny. Jak myślisz, kto jest kim? Połącz dwa takie same obrazki :)  
UWAGA! Ktoś zostanie bez pary!

### Załącznik 1

Kto nie ma pary?

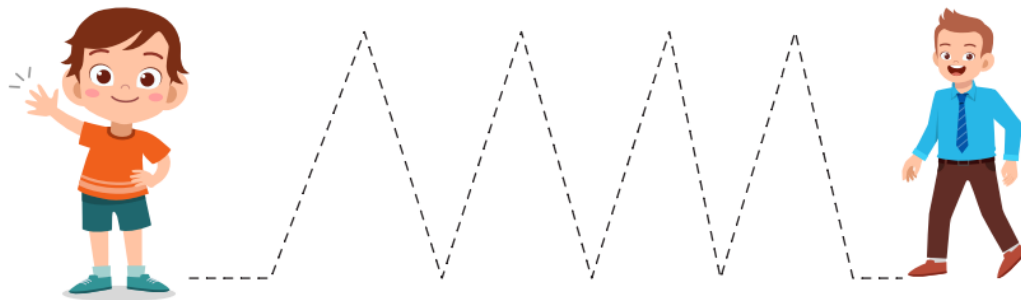
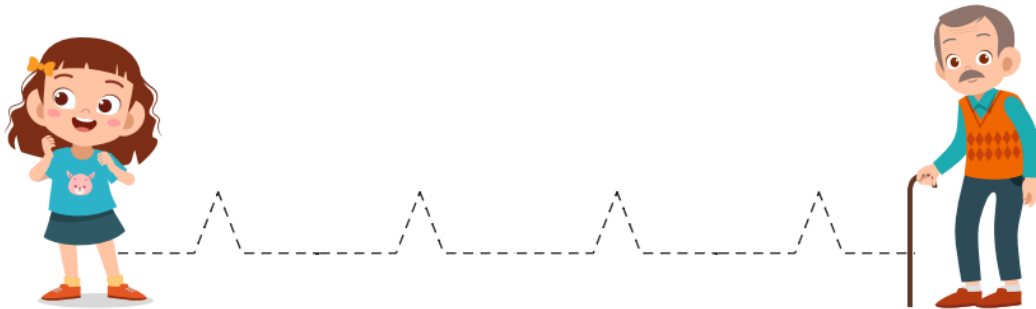
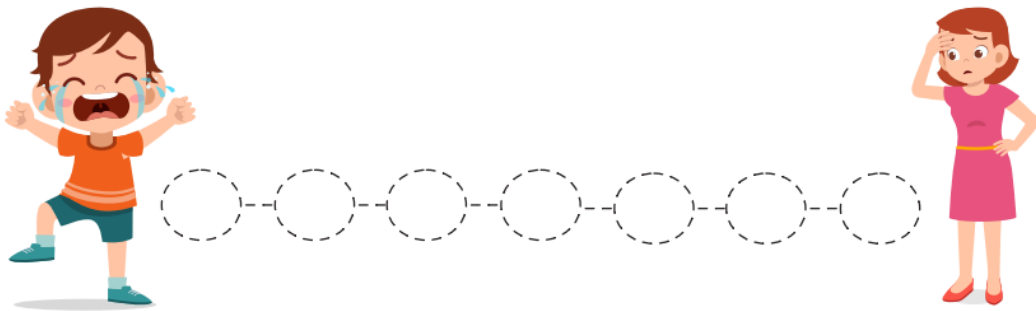


### 3. Szlaczki

Rysuj po śladzie tak, aby połączyć członków rodziny :)

#### Załącznik 2

Rysuj po śladzie.




#### 4. Rodzinne fotografie

Poproś rodziców, aby razem z Tobą pooglądali rodzinne fotografie w albumach lub na komputerze. Nazywaj członków swojej rodziny, podawaj ich imiona. Jeśli masz jakieś pytania, rodzice z pewnością na nie odpowiedzą.

#### 5. Laurka dla Babci i Dziadka

Pokoloruj laurkę dla swoich dziadków. Ozdób ją najpiękniej jak potrafisz! Po skończonej pracy możesz podarować ją swoim dziadkom z okazji ich święta :)

#### Załącznik 3



## 5. Moje serduszko

Pamiętasz wczorajsze serduszko? Tę pracę również możesz podarować swoim dziadkom. Z pewnością się ucieszą! :)



## 6. Kogo jest więcej?

Policz i zaznacz, kogo jest więcej. Możesz sobie pomóc, zaznaczając danym kolorem te same obrazki :)

Np. otocz obrazki z mamą różową pętelką, a obrazki z tatą pętelką niebieską.

### Załącznik 4

Policz i zaznacz kogo jest więcej w danej ramce.



## 7. Moja rodzina

Spróbuj narysować swoją rodzinę. Pamiętaj, żeby uwiecznić wszystkich :)

### Załącznik 5

Narysuj swoją rodzinę.

