

Temat: Kto jest kim, czyli rodzinne zagadki; Papierowe serduszka
– klasyfikowanie (20.01.2022)

Witaj Marzycielu! Dzisiaj wykonasz kilka zadań w swoim domu. Gotowy do pracy? A więc zaczynamy! :)

1. Piosenka

Na początek zapraszam Cię do zabawy ruchowej przy muzyce.
Dobrze znasz tę piosenkę :)

https://www.youtube.com/watch?v=JDSQ1xZ_scY

Głowa, ramiona, kolana, pięty,

Kolana, pięty, kolana, pięty,


Głowa, ramiona, kolana, pięty,

Oczy, uszy, usta, nos!

2. Gimnastyka buzi i języka!

Spójrz na serduszka. Poćwicz razem z nimi :)

Załącznik 1



3. Serduszkowe klasyfikowanie




Wytnij kwadraciki i przyklej w odpowiednim miejscu :)

1) Ułóż serduszka od najmniejszego do największego,

2) Ułóż serduszka od największego do najmniejszego,

3) Wyprowadź pieska o imieniu Serduszko na spacer,

Załącznik 2 i 3




4. Kolorowe serduszka

Pokoloruj serduszka według wzoru :)

Załącznik 4

DOKOŃCZ KOLOROWAĆ SERCA WEDŁUG WZORU.



5. Moje serduszko

Ozdób serduszko najpiękniej jak potrafisz! Do pracy wykorzystaj przybory, które masz w domu :)

Załącznik 5

