

**Temat:** Kto jest kim, czyli rodzinne zagadki; Papierowe serduszka  
– klasyfikowanie (20.01.2022)

**Witaj Marzycielu! Dzisiaj wykonasz kilka zadań w swoim domu. Gotowy do pracy? A więc zaczynamy! :)**

### 1. Piosenka

Na początek zapraszam Cię do zabawy ruchowej przy muzyce.  
Dobrze znasz tę piosenkę :)

[https://www.youtube.com/watch?v=JDSQ1xZ\\_scY](https://www.youtube.com/watch?v=JDSQ1xZ_scY)

*Głowa, ramiona, kolana, pięty,*

*Kolana, pięty, kolana, pięty,*


*Głowa, ramiona, kolana, pięty,*

*Oczy, uszy, usta, nos!*

## 2. Gimnastyka buzi i języka!

Spójrz na serduszka. Poćwicz razem z nimi :)


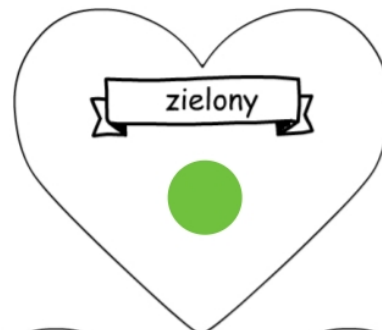

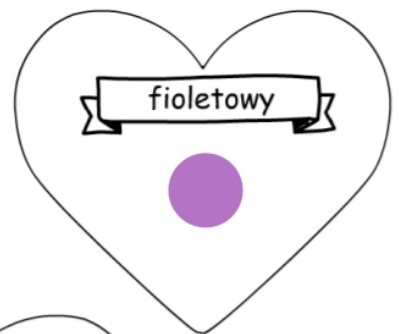

### Załącznik 1



## 3. Kolorowe serduszka

Wytnij serduszka i przyklej w odpowiednim miejscu :)

Załącznik 2 i 3



#### 4. Moje serduszko

Jeśli masz ochotę, ozdób serduszko najpiękniej jak potrafisz! Do pracy wykorzystaj przybory, które masz w domu :)

Załącznik 4

